


Summit Entry 49"

Totem intérieur haut de gamme

Conçu pour une utilisation en intérieur, le totem Summit Entry se distingue par son design fin et élégant, alliant verre intégral et acier peint. Il s'intègre parfaitement dans tous les espaces publics sécurisés, tels que les halls d'accueil, les hôtels, les boutiques, les zones de duty free, les musées, et bien d'autres.

Il est spécialement conçu pour l'affichage multimédia, offrant une solution polyvalente pour votre espace. De plus, il est possible d'opter pour un film tactile capacitif en option, permettant ainsi d'ajouter une dimension interactive à votre environnement.

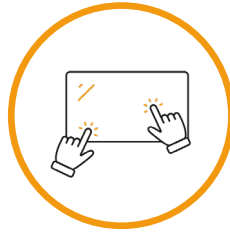





Luminance jusqu'à
500 cd/m²



Full HD 1080p



Écran tactile
multi-points



Température de
fonction de 0°C à
+50°C



Résistance contre
les actes de
vandalisme



Intégration dans
nos ateliers



Maintenance
simplifiée



Antenne dôme WiFi
ou 4G en option

Systeme

- Intel® Core™ i3/i5
- Linux / Windows / Android
- Mémoire vive de 4 à 16 Go
- Stockage de 64 à 750 Go
- Haut-parleurs
- Connection Wi-Fi ou 4G/3G

Écran

- 49" au format 9:16
- Luminance 500 cd/m²
- Angle de vue 89°/ 89°/ 89°/ 89°
- 1,07Mds de couleurs
- Ratio de contraste de 1000:1
- Résolution 1920x1080

E/S

- 2x HDMI
- 1x VGA
- 2x USB 3.0
- 2x USB 2.0
- 1x entrée audio
- 1x sortie audio

Chassis

- Chassis en métal et bordure en aluminium
- Dimensions : 1834 x 714 x 65 mm
- Poids : 87kg

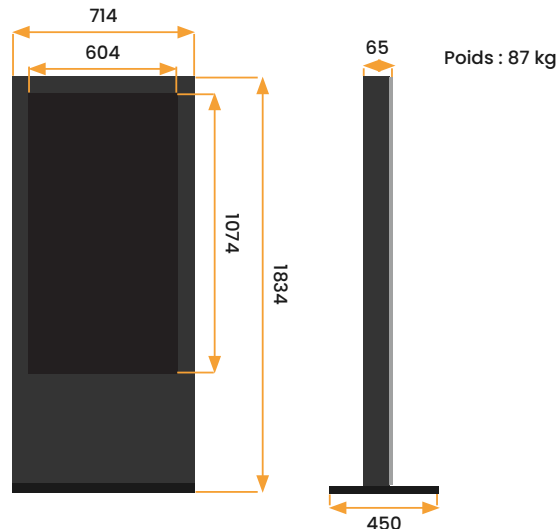
Services

- Livraison
- Installation / Mise en service
- Maintenance sur site

Personnalisation



Couleur
personnalisable
(nuancier RAL)



APLUS Système Automation

7 rue d'Alembert 91240 Saint-Michel-sur-Orge
01 69 88 43 00 | digital-media@aplus-visionplus.com